

**VORABZUG**

Regelschnitt

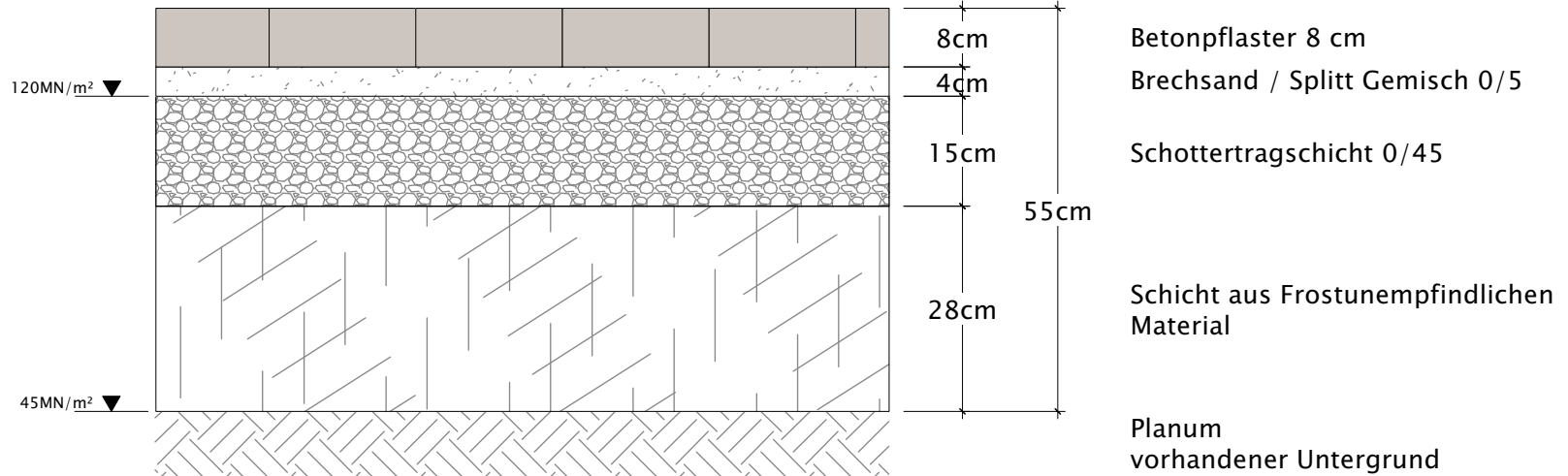
## Betonpflaster, ungebundene Bauweise

Dimensionierung gem. RSTO '12; Tafel 3, Zeile 3

Schotter- oder Kiestragschicht auf Schicht aus frostunempfindlichem Material

### Belastungsklasse 0,3

F2/F3 Untergrund



Alle Maße sind vor Ort vor der Fertigung zu prüfen und ggf. mit der Bauleitung abzustimmen!

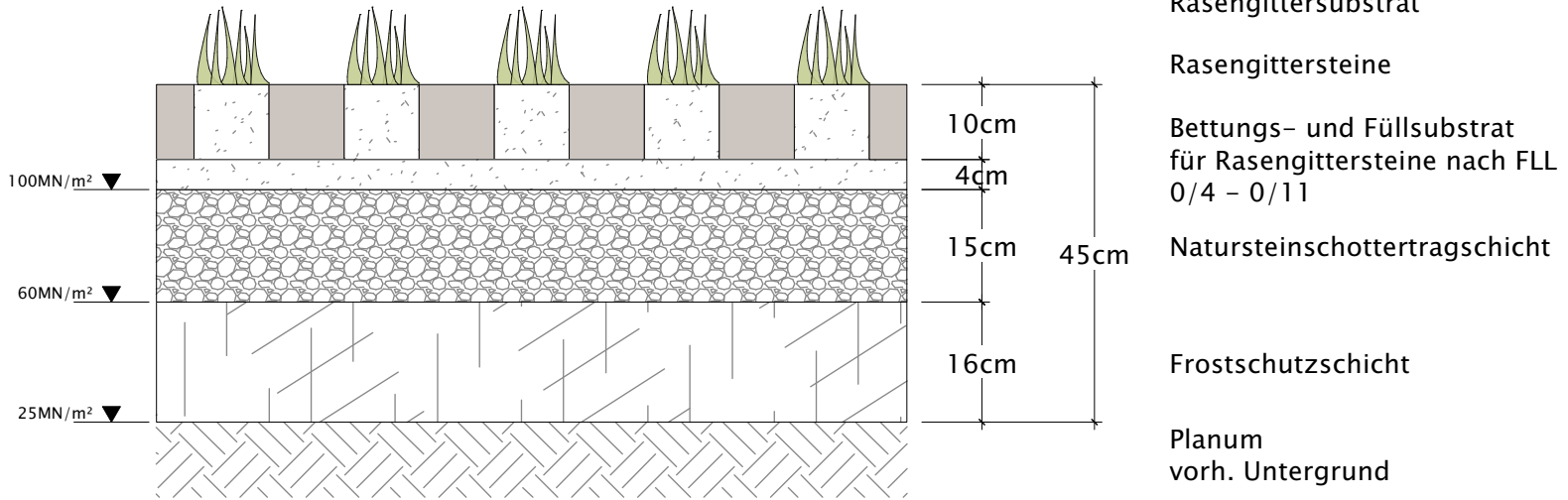
Projekt IGS Waldfischbach		Plan-Nr. D_01.1	Bauherr Kreisverwaltung Südwestpfalz Ref. Gebäudeunterhaltung	
Zeichnung Betonpflaster, ungebundene Bauweise		Datum 13.05.2022	Kreisverwaltung Südwestpfalz Ref. Gebäudeunterhaltung	
Maßstab 1:10		PL   IG   BZ hr   km   mp	Plangröße DIN A4	Index
			Unterer Sommerwaldweg 40-42 66953 Pirmasens	
			Speyerer Straße 123 · 67117 Limburgerhof L 06236   509 48 0 · f. 06236   509 48 29 Kirchbergstraße 24 · 64625 Bensheim L 06251   175 27 0 · f. 06251   175 27 29 Bergheimer Straße 147 · 69115 Heidelberg L 06221   42 619 0 · f. 06221   42 619 29	
			<b>hofmann_röttgen</b> LANDSCHAFTSARCHITEKTEN BD/LA info@hofmann-roetgen.de www.hofmann-roetgen.de	

**VORABZUG**

Regelschnitt

## Rasengittersteine

Nach FLL Begrünung Flächenbefestigung 2018, Abb 2, N2, Zeile 1  
auf F2- und F3-Untergrund/ Unterbau  
Schottertragschicht auf Frostschuttschicht



Alle Maße sind vor Ort vor der Fertigung zu prüfen und ggf. mit der Bauleitung abzustimmen!

Projekt IGS Waldfischbach		Plan-Nr. D.01.2		Bauherr Kreisverwaltung Südwestpfalz Ref. Gebäudeunterhaltung	
Zeichnung Rasengittersteine		Datum 13.05.2022		Plangröße DIN A4	
Maßstab 1:10		hr   km   mp PL   IG   BZ		Index	
		Unterer Sommerwaldweg 40-42 66953 Pirmasens			
<b>hofmann_röttgen</b> LANDSCHAFTSARCHITEKTEN BDIA Speyerer Straße 123 · 67117 Limburgerhof L06236   509 48 0 · f.06236   509 48 29 Kirchbergstraße 24 · 64625 Bensheim L06251   175 27 0 · f.06251   175 27 29 Bergheimer Straße 147 · 69115 Heidelberg L06221   42 619 0 · f.06221   42 619 29 info@hofmann-roetgen.de www.hofmann-roetgen.de					

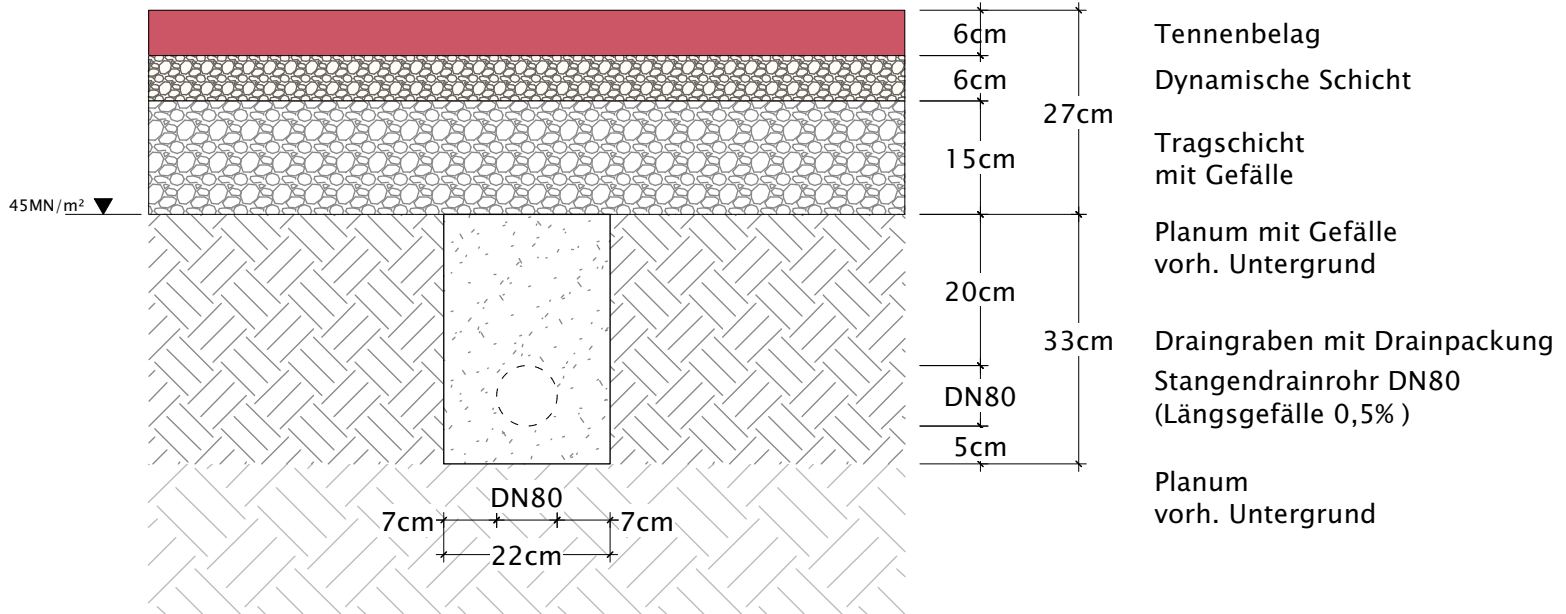
**VORABZUG**

Regelschnitt

# Tennenbelag Kugelstoßanlage

Dimensionierung gemäß DIN 18035-5 (Mindestdicke)

Projekt IGS Waldfischbach	Plan-Nr. D.01.3	Bauherr Kreisverwaltung Südwestpfalz Ref. Gebäudeunterhaltung	hofmann_röttgen LANDSCHAFTSARCHITEKTEN BD/LA Speyerer Straße 123 · 67117 Limburgerhof L06236   509 48 0 · f.06236   509 48 29 Kirchbergstraße 24 · 64625 Bensheim L06251   175 27 0 · f.06251   175 27 29 Bergheimer Straße 147 · 69115 Heidelberg L06221   42 619 0 · f.06221   42 619 29 info@hofmann-roetgen.de www.hofmann-roetgen.de
Zeichnung Tennenbelag Kugelstoßanlage	Datum 13.05.2022	Unterer Sommerwaldweg 40-42 66953 Pirmasens	
	Maßstab 1:10	Plangröße DIN A4	Index
	PL   IG   BZ hr   km   mp		



Alle Maße sind vor Ort vor der Fertigung zu prüfen und ggf. mit der Bauleitung abzustimmen!

**VORABZUG**

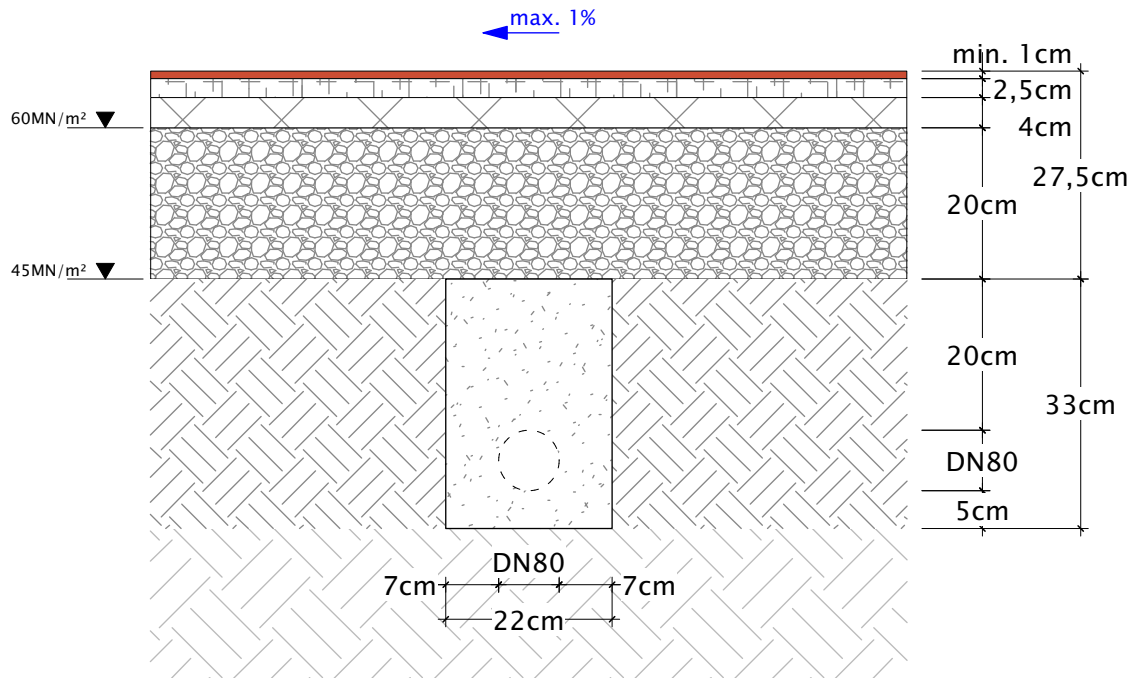
Regelschnitt

## Tartanbelag Laufbahn

### Belagstyp A: wasserdurchlässig, strukturbeschichtet

Dimensionierung gem. DIN 18035-6: Kunststoffbeläge  
F2/F3 Untergrund

Projekt IGS Waldfischbach		Plan-Nr. D.01.4	Bauherr Kreisverwaltung Südwestpfalz Ref. Gebäudeunterhaltung	
Zeichnung Tartanbelag Laufbahn		Datum 13.05.2022	Plangröße DIN A4	
Maßstab 1:10		hr   km   mp PL   IG   BZ	Index Unterer Sommerwaldweg 40-42 66953 Pirmasens	
info@hofmann-roetgen.de www.hofmann-roetgen.de		Speyerer Straße 123 · 67117 Limburgerhof L06236   509 48 0 · f.06236   509 48 29 Kirchbergstraße 24 · 64625 Bensheim L06251   175 27 0 · f.06251   175 27 29 Bergheimer Straße 147 · 69115 Heidelberg L06221   42 619 0 · f.06221   42 619 29		



Kunststoffbelag, strukturbeschichtet,  
z.B. Ziegelrot,  
Aufbau nach Abstimmung Hersteller  
obere gebundene Asphalttragschicht, wd,  
Mineralstoffgemisch 2/8

untere gebundene Asphalttragschicht, wd,  
Mineralstoffgemisch 2/16

Tragschicht ohne Bindemittel  
0/32

Planum  
vorh. Untergrund

Draingraben mit Drainpackung

Stangendrainrohr DN80  
(Längsgefälle 0,5%)

Planum  
vorh. Untergrund

**Alle Maße sind vor Ort vor der Fertigung  
zu prüfen und ggf. mit der Bauleitung abzustimmen!**

**VORABZUG**

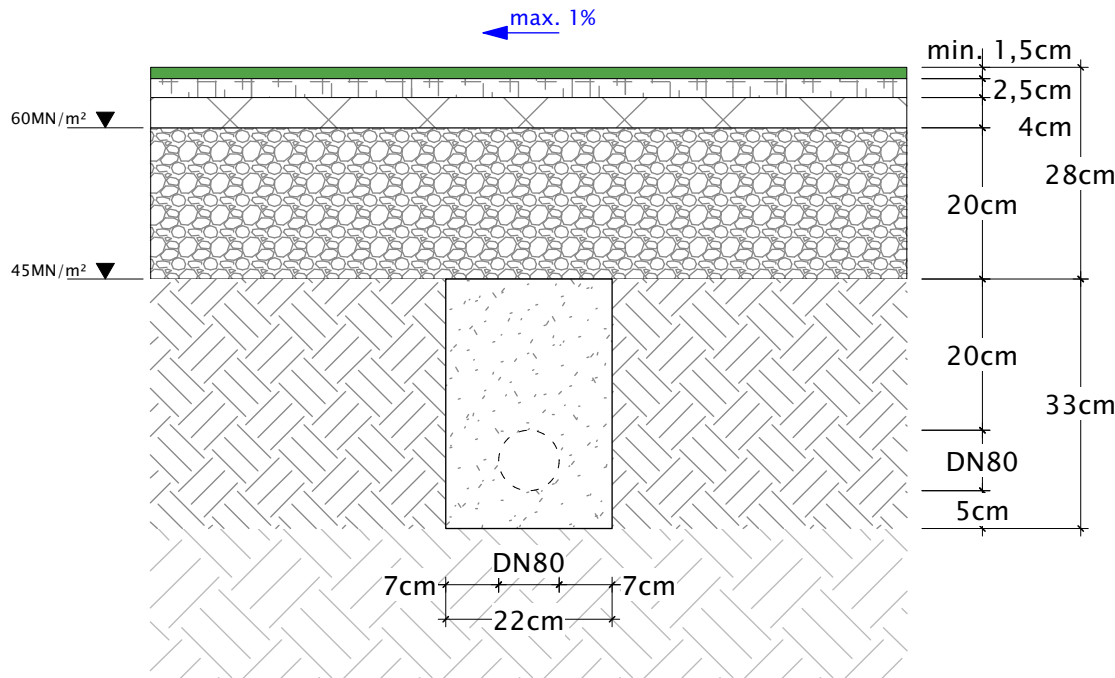
Regelschnitt

## Tartanbelag Kleinspielfeld

### Belagstyp B: wasserdurchlässig, schüttbeschichtet

Dimensionierung gem. DIN 18035-6: Kunststoffbeläge  
F2/F3 Untergrund

Projekt IGS Waldfischbach		Plan-Nr. D.01.5	Bauherr Kreisverwaltung Südwestpfalz Ref. Gebäudeunterhaltung	
Zeichnung Tartanbelag Kleinspielfeld		Datum 13.05.2022	Kreisesverwaltung Südwestpfalz Ref. Gebäudeunterhaltung	
Maßstab 1:10	hr   km   mp PL   IG   BZ	66953 Pirmasens	Plangröße DIN A4	Index
		Unterer Sommerwaldweg 40-42		
		LANDSCHAFTSARCHITEKTEN BDLA		
		Speyerer Straße 123 · 67117 Limburgerhof L06236   509 48 0 · f. 06236   509 48 29 Kirchbergstraße 24 · 64625 Bensheim L06251   175 27 0 · f. 06251   175 27 29 Bergheimer Straße 147 · 69115 Heidelberg L06221   42 619 0 · f. 06221   42 619 29		
		hofmann_röttgen		
		www.hofmann-roetgen.de		



Kunststoffbelag, schüttbeschichtet,  
z.B. Regenbogengrün Nr. 560,  
Aufbau nach Abstimmung Hersteller  
obere gebundene Asphalttragschicht, wd,  
Mineralstoffgemisch 2/8

untere gebundene Asphalttragschicht, wd,  
Mineralstoffgemisch 2/16

Tragschicht ohne Bindemittel  
0/32

Planum  
vorh. Untergrund

Draingraben mit Drainpackung

Stangendrainrohr DN80  
(Längsgefälle 0,5%)

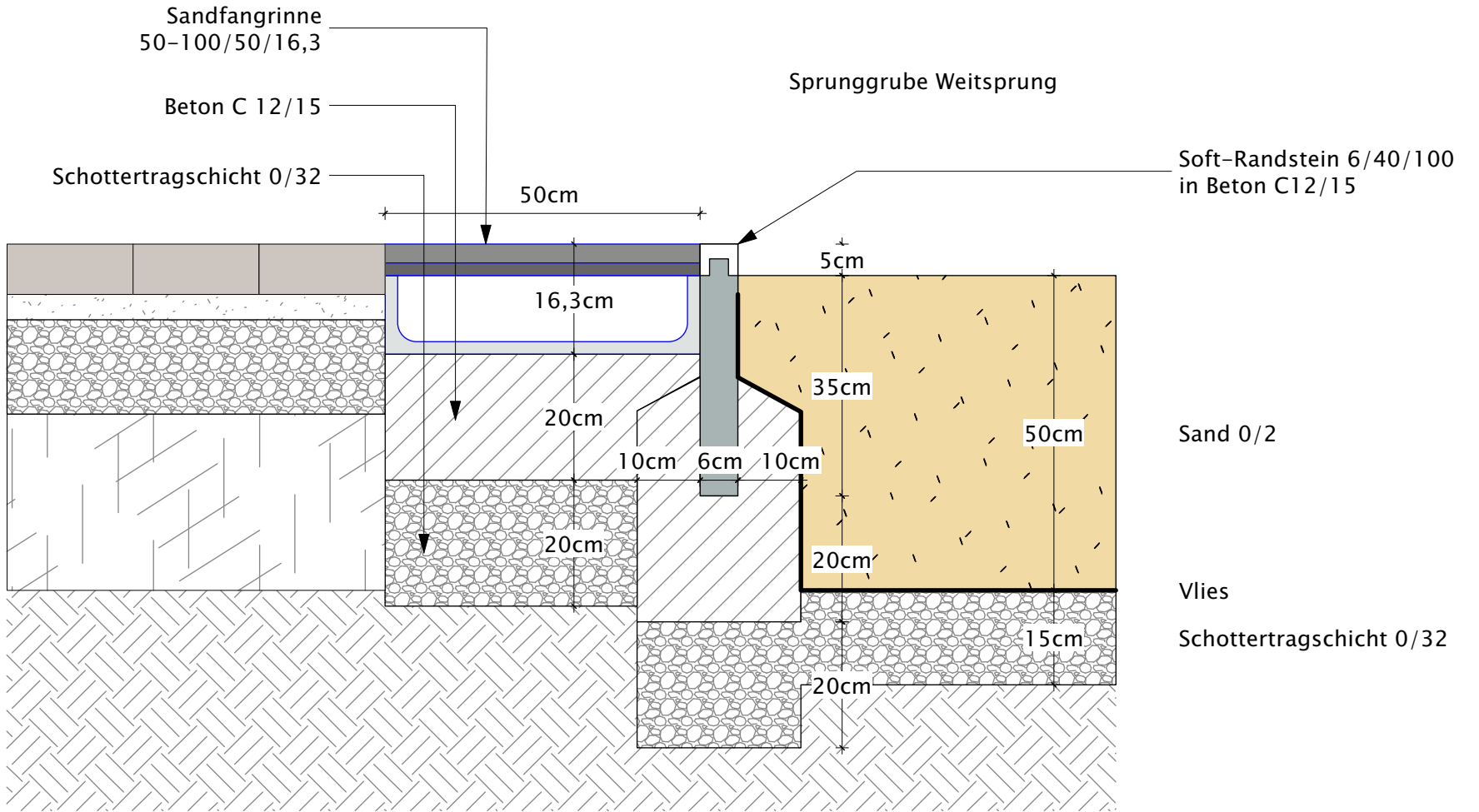
Planum  
vorh. Untergrund

**Alle Maße sind vor Ort vor der Fertigung  
zu prüfen und ggf. mit der Bauleitung abzustimmen!**

**VORABZUG**

# Regelschnitt Anschluss Sandfangrinne an Sprunggrube

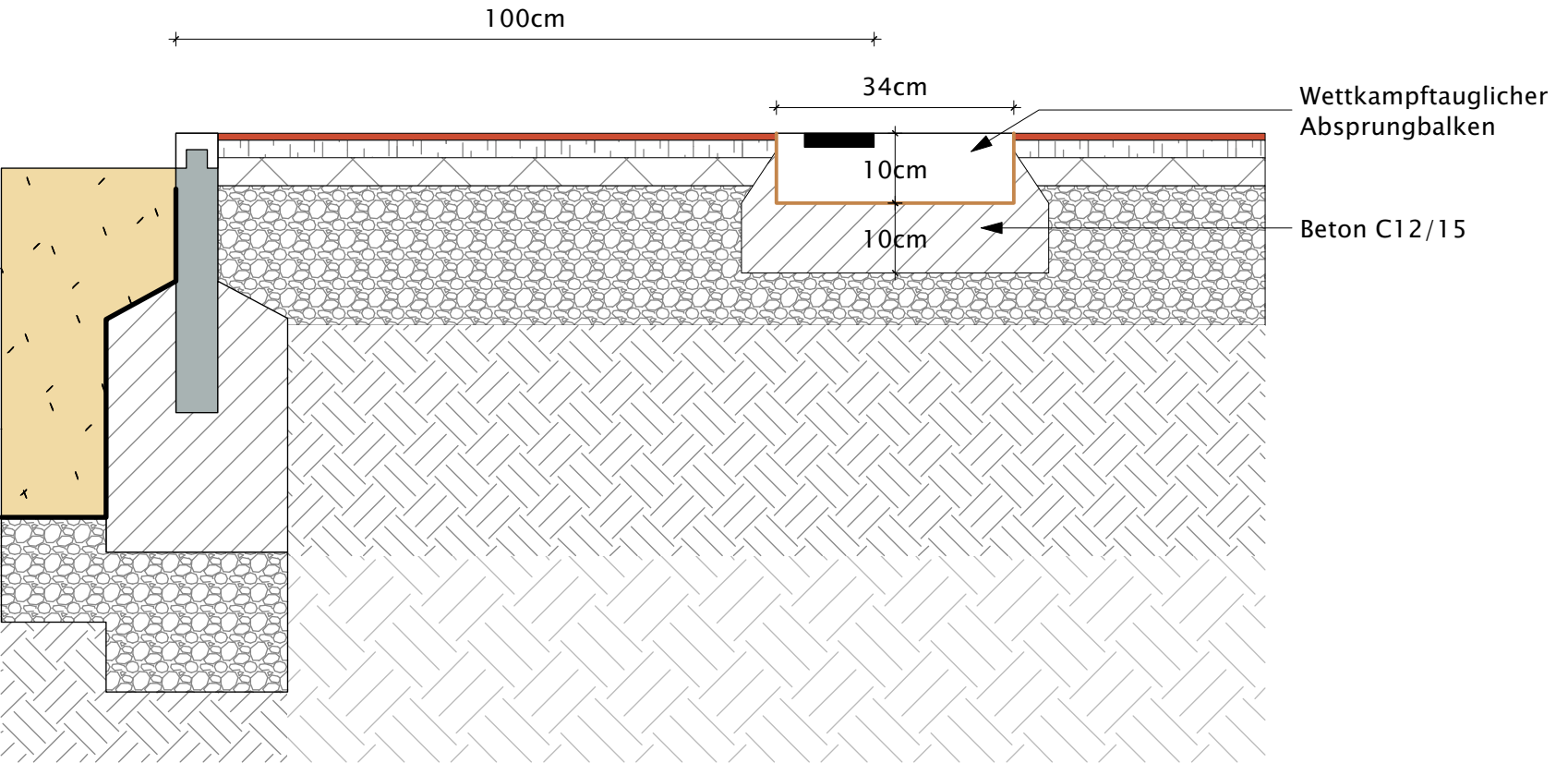
Projekt IGS Waldfischbach		Plan-Nr. D.02.1	Bauherr Kreisverwaltung Südwestpfalz Ref. Gebäudeunterhaltung		hofmann_röttgen LANDSCHAFTSARCHITEKTEN BDIA Speyerer Straße 123 · 67117 Limburgerhof L06236   509 48 0 · f. 06236   509 48 29 Kirchbergstraße 24 · 64625 Bensheim L06251   175 27 0 · f. 06251   175 27 29 Bergheimer Straße 147 · 69115 Heidelberg L06221   42 619 0 · f. 06221   42 619 29 info@hofmann-roetgen.de www.hofmann-roetgen.de
Zeichnung Anschluss Sandfangrinne an Sprunggrube		Datum 13.05.2022	Kreisverwaltung Südwestpfalz Ref. Gebäudeunterhaltung		
Maßstab 1:10	hr   km   mp PL   G   BZ	66953 Pirmasens	Plangröße DIN A4	Index	



**Alle Maße sind vor Ort vor der Fertigung zu prüfen und ggf. mit der Bauleitung abzustimmen!**

**VORABZUG**

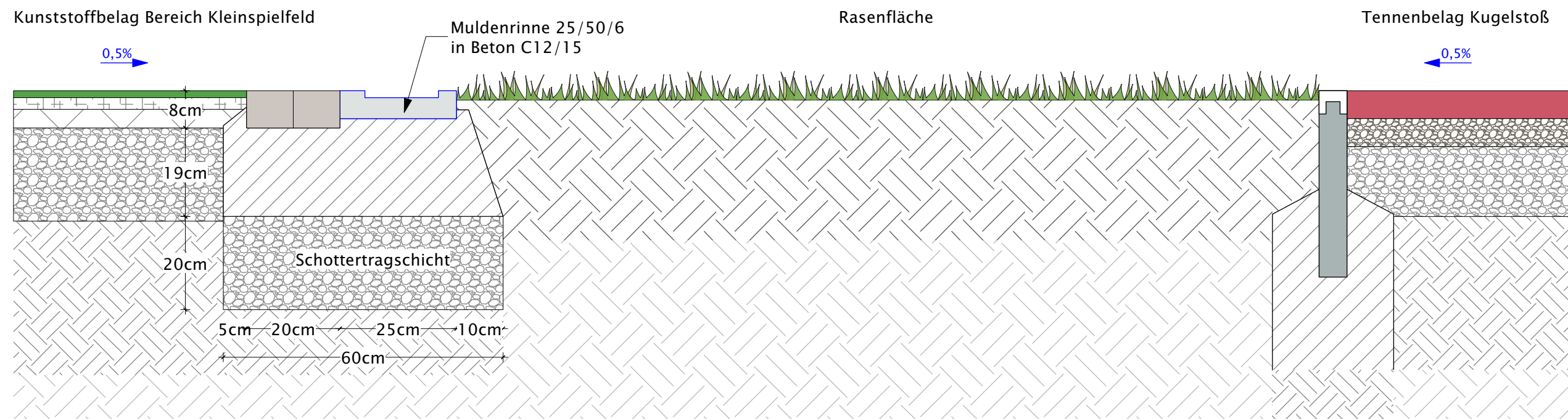
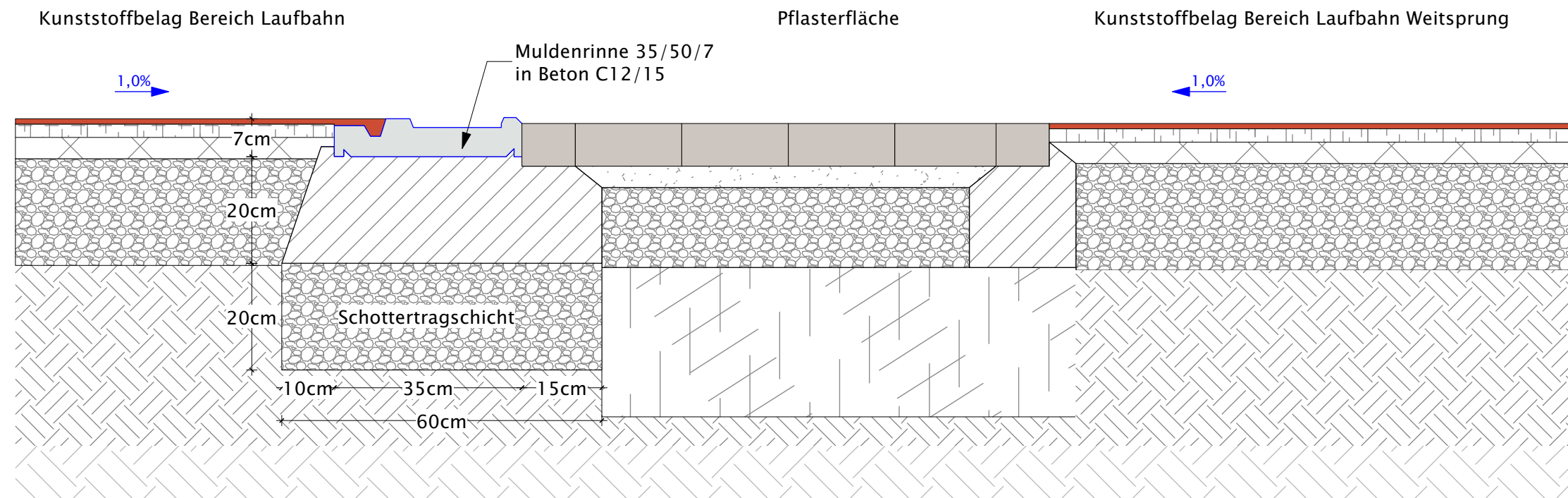
# Regelschnitt Anschluss Laufbahn mit Absprungbalken an Sprunggrube



Alle Maße sind vor Ort vor der Fertigung zu prüfen und ggf. mit der Bauleitung abzustimmen!

Projekt IGS Waldfischbach		Plan-Nr. D.02.2		Bauherr Kreisverwaltung Südwestpfalz Ref. Gebäudeunterhaltung	
Zeichnung Anschluss Laufbahn mit Absprungbalken an Sprunggrube		Datum 13.05.2022		Plangröße DIN A4	
		PL   IG   BZ hr   km   mp		Index 66953 Pirmasens	
Maßstab 1:10				Unterer Sommerwaldweg 40-42	
hofmann_röttgen LANDSCHAFTSARCHITEKTEN BDLA Speyerer Straße 123 · 67117 Limburgerhof L06236   509 48 0 · f. 06236   509 48 29 Kirchbergstraße 24 · 64625 Bensheim L06251   175 27 0 · f. 06251   175 27 29 Bergheimer Straße 147 · 69115 Heidelberg L06221   42 619 0 · f. 06221   42 619 29 info@hofmann-roetgen.de www.hofmann-roetgen.de					

Regelschnitt  
Anschluss Muldenrinne



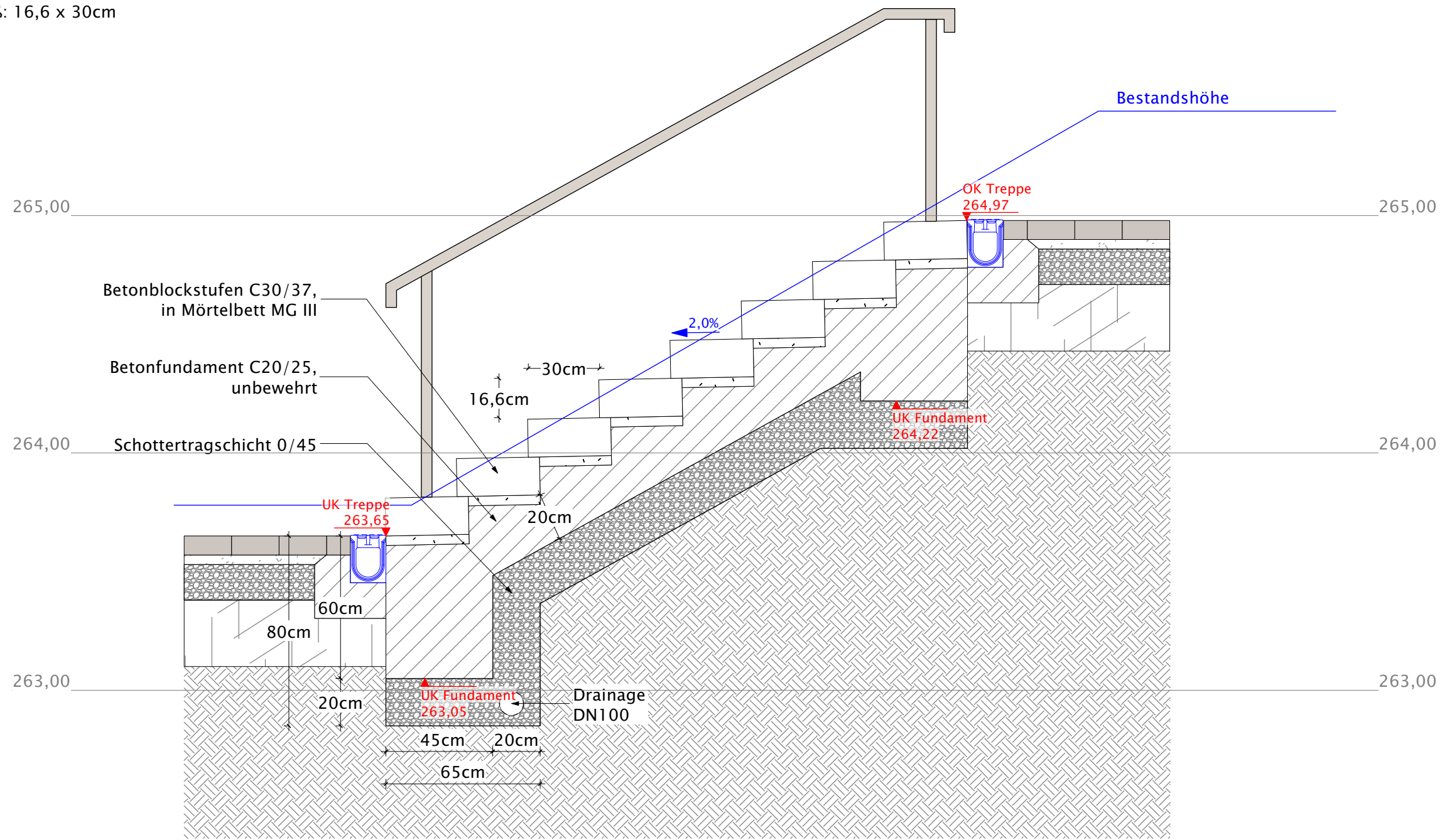
Alle Maße sind vor Ort vor der Fertigung zu prüfen und ggf. mit der Bauleitung abzustimmen!

VORABZUG

Projekt IGS Waldfischbach	Plan-Nr. D_02.3	Bauherr Kreisverwaltung Südwestpfalz Ref. Gebäudeunterhaltung	<b>hofmann_röttgen</b> LANDSCHAFTSARCHITEKTEN BDLA Speyerer Straße 123 · 67117 Limburgerhof t_06236   509 48 0 · f_06236   509 48 29 Kirchbergstraße 24 · 64625 Bensheim t_06251   175 27 0 · f_06251   175 27 29 Bergheimer Straße 147 · 69115 Heidelberg t_06221   42 619 0 · f_06221   42 619 29 info@hofmann-roettgen.de www.hofmann-roettgen.de
Zeichnung Anschluss Muldenrinne	Datum 13.05.2022	Unterer Sommerwaldweg 40-42 66953 Pirmasens	
	PL   IG   BZ hr   km   mp	Maßstab 1:10	
	Maßstab 1:10	Plangröße DIN A3	Index



Regeldetail  
**Blockstufen Beton zw. Spielfeld und Sportplatz**  
 Stufenmaß: 16 x 35cm  
 Steigungsmaß: 16,6 x 30cm

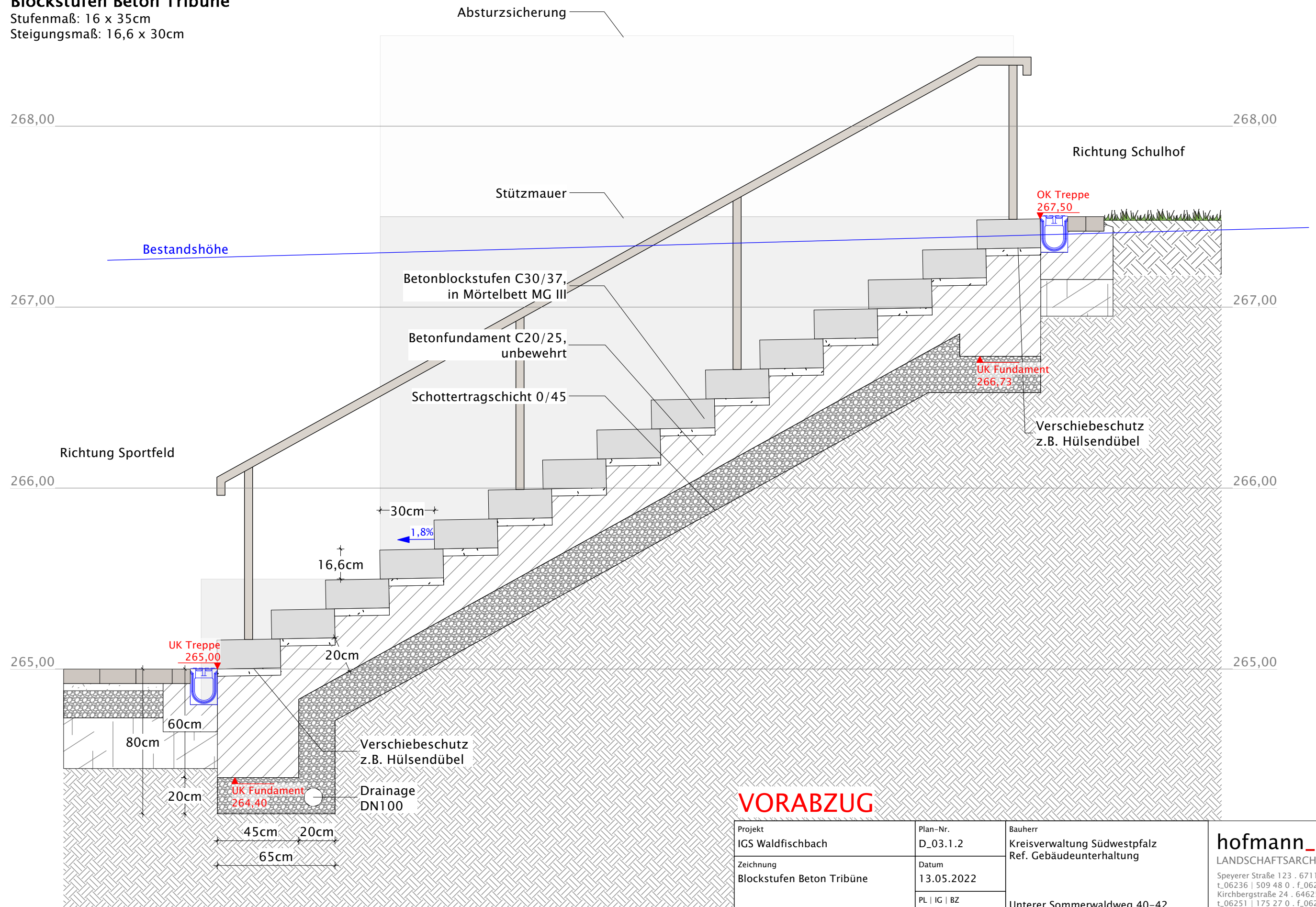


**VORABZUG**

Alle Maße sind vor Ort vor der Fertigung zu prüfen und ggf. mit der Bauleitung abzustimmen!

Projekt IGS Waldfischbach	Plan-Nr. D_03.1.1	Bauherr Kreisverwaltung Südwestpfalz Ref. Gebäudeunterhaltung	<b>hofmann_röttgen</b> LANDSCHAFTSARCHITEKTEN BDLA Speyerer Straße 123 · 67117 Limburgerhof t_06236   509 48 0 · f_06236   509 48 29 Kirchbergstraße 24 · 64625 Bensheim t_06251   175 27 0 · f_06251   175 27 29 Bergheimer Straße 147 · 69115 Heidelberg t_06221   42 619 0 · f_06221   42 619 29 info@hofmann-roettgen.de www.hofmann-roettgen.de
Zeichnung Blockstufen zw. Spielfeld und Sportplatz	Datum 13.05.2022	Unterer Sommerwaldweg 40-42 66953 Pirmasens	
	PL   IG   BZ hr   km   mp	Maßstab 1:20	
	Maßstab 1:20	Plangröße DIN A3	Index

Regeldetail  
**Blockstufen Beton Tribüne**  
 Stufenmaß: 16 x 35cm  
 Steigungsmaß: 16,6 x 30cm

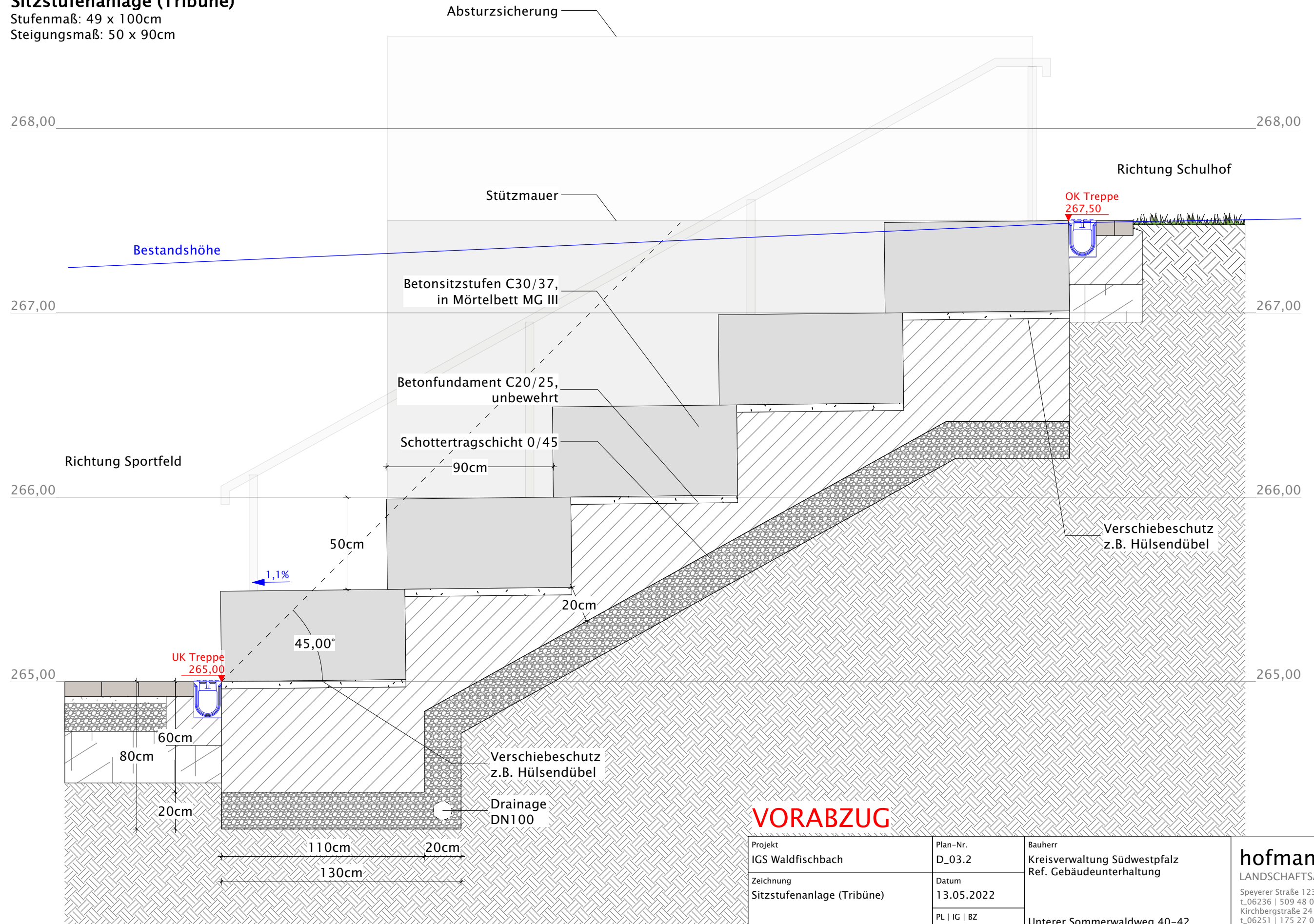


**Alle Maße sind vor Ort vor der Fertigung zu prüfen und ggf. mit der Bauleitung abzustimmen!**

**VORABZUG**

Projekt IGS Waldfischbach	Plan-Nr. D_03.1.2	Bauherr Kreisverwaltung Südwestpfalz Ref. Gebäudeunterhaltung	<b>hofmann_röttgen</b> LANDSCHAFTSARCHITEKTEN BDLA Speyerer Straße 123 · 67117 Limburgerhof t_06236   509 48 0 · f_06236   509 48 29 Kirchbergstraße 24 · 64625 Bensheim t_06251   175 27 0 · f_06251   175 27 29 Bergheimer Straße 147 · 69115 Heidelberg t_06221   42 619 0 · f_06221   42 619 29 info@hofmann-roettgen.de www.hofmann-roettgen.de
Zeichnung Blockstufen Beton Tribüne	Datum 13.05.2022	Unterer Sommerwaldweg 40-42 66953 Pirmasens	
	PL   IG   BZ hr   km   mp		
	Maßstab 1:20	Plangröße DIN A3	

Regeldetail  
**Sitzstufenanlage (Tribüne)**  
 Stufenmaß: 49 x 100cm  
 Steigungsmaß: 50 x 90cm



**Alle Maße sind vor Ort vor der Fertigung zu prüfen und ggf. mit der Bauleitung abzustimmen!**

**VORABZUG**

Projekt IGS Waldfischbach	Plan-Nr. D_03.2	Bauherr Kreisverwaltung Südwestpfalz Ref. Gebäudeunterhaltung	<b>hofmann_röttgen</b> LANDSCHAFTSARCHITEKTEN BDLA Speyerer Straße 123 · 67117 Limburgerhof t_06236   509 48 0 · f_06236   509 48 29 Kirchbergstraße 24 · 64625 Bensheim t_06251   175 27 0 · f_06251   175 27 29 Bergheimer Straße 147 · 69115 Heidelberg t_06221   42 619 0 · f_06221   42 619 29
Zeichnung Sitzstufenanlage (Tribüne)	Datum 13.05.2022	Unterer Sommerwaldweg 40-42 66953 Pirmasens	
	PL   IG   BZ hr   km   mp	Maßstab 1:20	Plangröße DIN A3
			Index www.hofmann-roettgen.de